


PLR0910803972

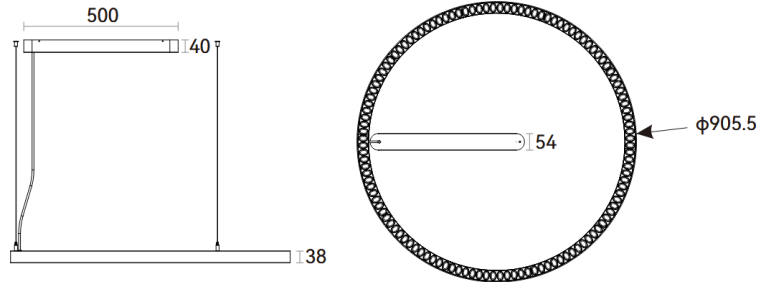
LED-Pendel-Ringleuchte; Ø905mm, schwarz



Produktbild



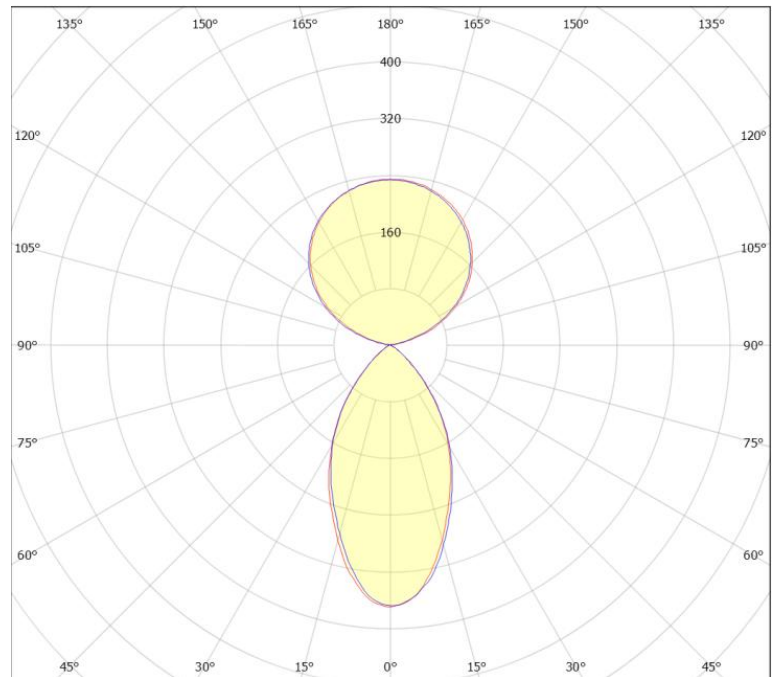
Maßskizze



Technische Daten

Montageart	Pendel
Gehäusefarbe	schwarz RAL 9021
Gehäusematerial	Aluminium
Umgebungstemperatur	-20°C bis +45°C
Schutzart	IP20
Schutzklasse	I
Anschlussleistung	80W
Elektrische Ausführung	DALI dimmbar
Betriebsspannung	230V ~ 50Hz
Lebensdauer	50.000 Std. (L80/B10)
Lichtverteilung	direkt/indirekt
Optisches System	Linsoptik mit Entblendungsraster
Lichtfarbe	3.000K, 4.000K
Farbtoleranz	SDCM <3
Farbwiedergabeindex	Ra >80
Lichtstrom	12.000lm
Lichtausbeute	150lm/W
UGR Klasse	<16
Durchmesser Ø	905 mm
Seillänge	1.500mm
Gewicht	4.3 kg

Lichtverteilungskurve



Ausschreibungstext

emsLICHT LED-Pendel-Ringleuchte Ø905mm, schwarz Durch das extrem schlichte Design und der exzellenten Verarbeitung präsentiert sich dieses Modell mit einer hochwertigen, fein strukturierten Oberfläche. Es stehen drei Durchmesser zur Auswahl: 655 mm, 905 mm und 1205 mm. Die indirekte Lichtverteilung mit einem Abstrahlwinkel von 115° sorgt für eine angenehme Raumausleuchtung. Der direkte Lichtaustritt besticht durch seine Linsoptik mit Entblendungsraster und UGR 16. Optional können Casambi Module für eine Funkvernetzung integriert werden. Serie: PLR Gehäusefarbe: schwarz, RAL 7021 Abmessungen: (ØxH) 905x38mm Montageart: Seilpendel (Länge bis 1.500 mm) Deckenbaldachin: ja, Farbe schwarz, RAL 7021, 500x54x40 mm (LxBxH) Leuchtmittel: LED Modul Farbtemperatur: 3000K und 4000K, einstellbar Farbwiedergabeindex: CRI >80 Lebensdauer: 50.000 Std. (L80/B10) @Ta=25° C Lichtstrom: 4.200lm direkt / 7.800lm indirekt Systemleistung: 80 W Systemeffizienz: 150 lm/W Abstrahlwinkel: 60° direkt / 115° indirekt Betriebsspannung: 230V / 50Hz Betriebsgerät: DALI dimmbar Schutzklasse: I Schutzart: IP20 Normen: CE Fabrikat: emsLICHT AG, Geeste-Dalum Typ: PLR0910803972 Kontakt: Mail an vertrieb@emslicht.de oder Tel.: 0 59 37 / 7 07 89 - 0